

Monteringsveiledning, skumpose

Fig.1




Fig.2

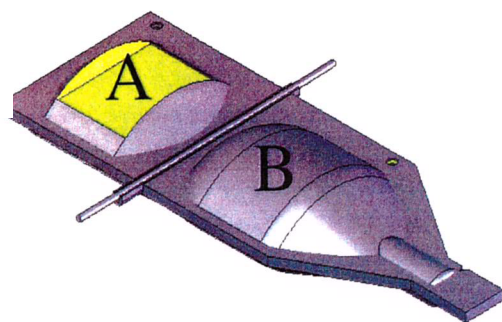


Fig. 3

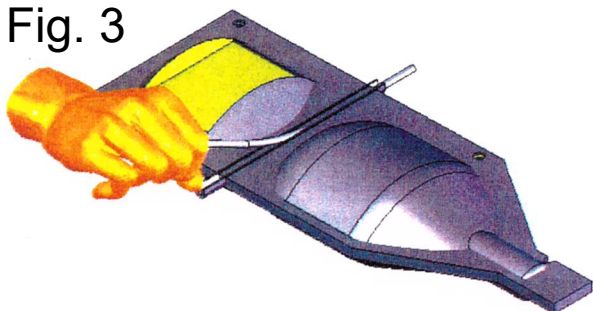


Fig. 4

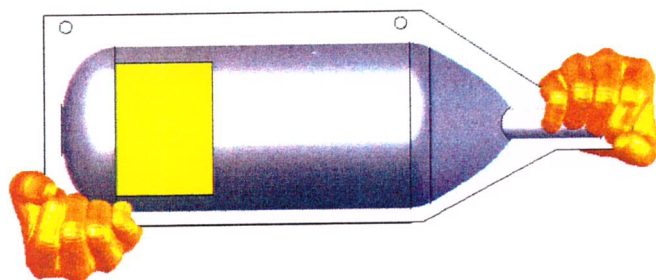


Fig.5

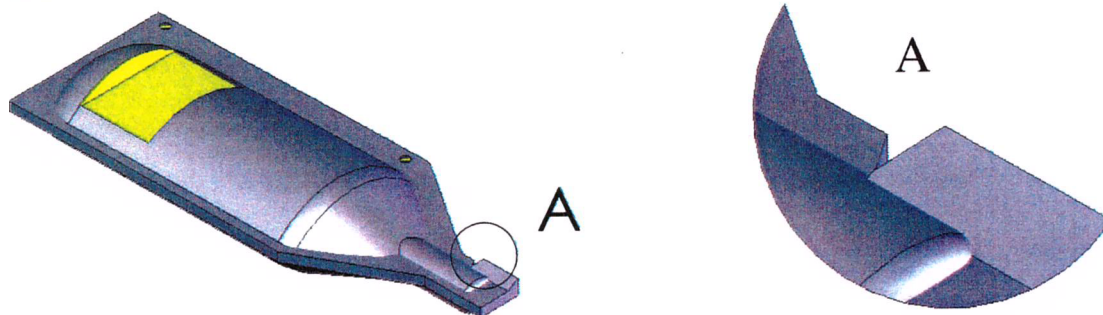
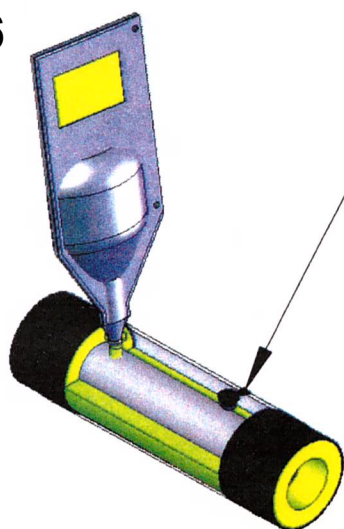


Fig. 6



Utluftningspropp monteres etter leverandørens anvisning

Væsketemperatur	Fig. 4 + Fig.6	Total
30 °C	10 sek. + 30 sek.	40 sek.
25 °C	15 sek. + 35 sek.	50 sek.
20 °C	20 sek. + 40 sek.	60 sek.
15 °C	50 sek. + 40 sek.	90 sek.

- * Overflatetemperaturen på emnet som skal skummes, skal ligge mellom 15 °C og 45 °C.
- * Ved en temperatur under 15 °C oppvarmes emnet.
- * Ved en temperatur over 45 °C avkjøles emnet.
- * Lagringstemperatur bør ligge mellom 15 °C og 30 °C.
- * Ventilasjonshull skal vende oppover som vist på Fig. 6.